

Приложение 3
к Акту обследования объекта
социальной, инженерной
и транспортной инфраструктур
к паспорту доступности объекта
социальной, инженерной
и транспортной инфраструктур
от "10" марта 2022 г. № ____

I. Результаты обследования:

3. Пути (путей) движения внутри здания (в том числе путей эвакуации)

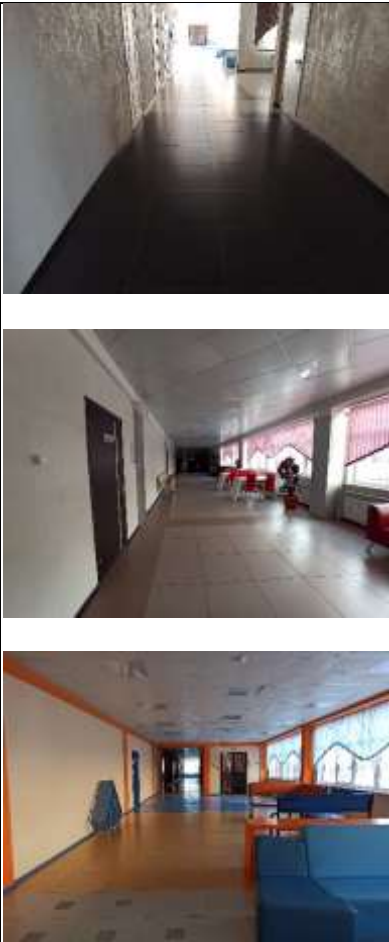
Муниципальное автономное общеобразовательное учреждение «Гимназия №31»

Пермский край, г.Пермь, ул. Подлесная, 37



(наименование объекта, адрес)

№ п/п	Наименование функционально-планировочного элемента	Норматив	Ссылка на норматив	Наличие элемента			Фактическое состояние (в т.ч. результаты замеров)	Выявленные нарушения и замечания	
				есть/нет	№ на плане	фото		Содержание (обозначить соответствует ли нормативу)	Значимо для инвалида (категория)
1	2	3	4	5	6	7	8	9	10
3.1	<p>Коридор (вестибюль, зона ожидания, галерея, балкон) <i>При описании данной зоны – необходимо указывать, где находится тот или иной элемент. При отсутствии контрольно-пропускного устройства – необходимо п. 3.1.1 удалить. В жилых зданиях, зданиях домов-интернатов, геронтологических центров, домов сестринского ухода, хосписов, а также в зданиях общеобразовательных и дошкольных образовательных организаций тактильные напольные указатели не предусматриваются.</i></p>								



3.1.1	Ширина контрольно-пропускного устройства для пропуска инвалидов на колясках	- не менее 0,95 м Дополнительно следует предусматривать боковой проход для обеспечения эвакуации инвалидов на креслах-колясках и других категорий МГН.	п. 6.1.9 СП 59.13330.2020	есть		<p>- пропускная зона перед металлодетектором шириной 4.8 м, глубина 2 м</p> <p>- металлодетектор шириной 0,68м, -сбоку от него есть проходы шириной около 2 м.</p> <p>Проход для передвижения на кресле-коляске шириной 1,1 м</p>	<p>Соответствует нормативу</p> <p>Не соответствует нормативу</p> <p>Соответствует нормативу</p>	К
-------	---	---	---------------------------	------	---	---	--	---





3.1.2	Ширина путей движения (в коридорах, галереях и т.п.)	не менее 1,8 м, допускается ширина коридора 1,5 - 1,2 м с организацией разъездов (карманов) для кресел-колясок длиной не менее 2 м при общей с коридором ширине не менее 1,8 м в пределах прямой видимости следующего кармана.	п. 6.2.1 СП 59.13330.2020	есть		Ширина путей движения в коридорах на 1, 2 и 3 этажах более 2 м	Соответствует нормативу	К,О
3.1.3	Подходы к оборудованию и мебели должны быть по ширине	ширина не менее 0,9 м, - для поворота на 90° - 1,2 x 1,2 м; - разворот на 180° - диаметром 1,4 м.	п. 6.2.2 СП 59.13330.2020	есть		Ширина подходов к мебели более 1,5 м	Соответствует нормативу	К

3.1.4	Зоны отдыха	<p>На каждом этаже, где ожидаются посетители, зоны отдыха на 2 – 3 места, в т.ч. для инвалидов на колясках.</p>	<p>п. 6.2.5 СП 59.13330.2020</p>	<p>есть</p>		<p>Зоны отдыха на всех этажах имеются</p>	<p>Соответствует нормативу</p>	<p>К,О,С</p>
-------	-------------	---	----------------------------------	-------------	--	---	--------------------------------	--------------

3.1.5	Тактильные напольные направляющие указатели	для обозначения основных путей безопасного передвижения при ширине более 4 м и длине более 70 м к месту обслуживания, если отсутствуют иные направляющие ориентиры (непрерывные линии стен, поручни, ограждения).	п. 6.2.3 п 6.5.12 СП 59.13330.2020	нет			Тактильные напольные направляющие указатели в общеобразовательных учреждениях не предусматриваются	Соответствует нормативу	С
<p>3.2 Лестница внутри здания <i>Если лестница отсутствует – необходимо пункты 3.2.1 – 3.2.11 удалить, оставив п. 3.2</i> <i>Если лестница оборудована – необходимо удалить п. 3.2</i> <i>При описании данной зоны – необходимо указать, где находится лестница («лестница, ведущая на второй этаж», «лестница после входа в здание» и т.п.). При необходимости нормативы можно продублировать.</i></p>									
3.2.1	Ступени лестниц	- ровные, без выступов, с шероховатой поверхностью - на боковых краях ступеней, не примыкающих к стенам, есть бортики высотой не менее 0,02 м или другие устройства для предотвращения соскальзывания трости или ноги.	п. 6.2.8 СП 59.13330.2020	есть			Лестницы на 1, 2 и 3 этажах идентичны. Ступени ровные, без выступов.	Соответствует нормативу	О,С,Г,У



3.2.2	Проступи ступеней	горизонтальные шириной 0,3 м (допускается от 0,28 до 0,35 м). Высота ступеней - 0,15 м (допускается от 0,13 до 0,17 м).	п. 6.2.8 СП 59.13330.2020	есть		Проступи шириной 0,3 м Высота подступенка 0,14-0,16 м	Соответствует нормативу	С,О
3.2.3	В пределах одного марша лестницы	ступени, различающиеся по высоте и ширине, не допускаются. Применение ступеней, из прозрачных и полированных материалов, не допускается.	п. 6.2.8 СП 59.13330.2020	есть		В пределах марша ступени одинаковы по высоте и ширине	Соответствует нормативу	С, О
3.2.4	Проступи краевых ступеней лестничных маршей	нанесены одна или несколько противоскользящих полос, контрастных с поверхностью ступени, как правило, желтого цвета, общей шириной 0,08 - 0,1 м. Расстояние между краем контрастной полосы и краем проступи ступени не более 0,04 м	п. 6.2.8 СП 59.13330.2020	есть		Проступи краевых ступеней выделены контрастными противоскользящими полосами	Соответствует нормативу	С




3.2.5	Тактильные полосы перед лестницей	если лестница включает в себя несколько маршей, предупреждающая тактильная полоса обустраивается только перед верхней ступенью верхнего марша и нижней ступенью нижнего марша	п. 6.2.3 п.6.2.8 СП 59.13330.2020	нет		X	Тактильные полосы перед лестницами не предусматриваются	Соответствует нормативу	С
3.2.6	Ограждения с поручнями	Вдоль обеих сторон открытых лестниц на высоте 0,9 м (+/- 0,03 м)	п. 6.2.11 СП 59.13330.2020	есть			<p>1 лестница: Ограждения с поручнями вдоль одной стороны, высота поручня 0,98м</p> <p>2 лестница : поручни с обеих сторон, высота поручня 0,9 м</p>	<p>Соответствует нормативу</p> <p>Соответствует нормативу</p>	О,С
3.2.7	Поручень ограждений	с внутренней стороны лестницы непрерывный по всей ее высоте.	п. 6.2.11 СП 59.13330.2020	есть			Поручни лестниц непрерывны с внутренней стороны	Соответствует нормативу	О,С

3.2.8	Завершающие горизонтальные части поручня	- длиннее марша лестницы на 0,3 м (+/- 0,03 м); - имеют не травмирующее завершение.	п. 6.2.11, п. 5.1.13 СП 59.13330.2016	есть		Завершающие горизонтальные части поручня не длиннее марша лестницы. Имеют не травмирующее завершение	Не соответствует нормативу Соответствует нормативу	О,С
3.2.9	Диаметр поручня	округлого сечения диаметром от 0,04 до 0,05 м (для детей - 0,03 м).	п. 6.2.12 СП 59.13330.2020	есть		Диаметр поручня 0,05 м	Соответствует нормативу	О,С,Г,У
3.2.10	Расстояние в свету между поручнем и стеной	- не менее 0,045 м. - стена вдоль поручня должна быть гладкой	п. 6.2.12 СП 59.13330.2020	есть		Расстояние между поручнем и стеной более 0,045м	Соответствует нормативу	О,С
3.2.11	Рельефные обозначения этажей.	на боковой, внешней по отношению к маршу, поверхности поручней общественных зданий	п. 6.2.12 СП 59.13330.2020	нет		Рельефных обозначений нет	Не соответствует нормативу	С
3.3	Пандус (внутри здания) <i>Если пандус отсутствует – необходимо пункты 3.3.1 – 3.3.9 удалить, оставив п. 3.3</i> <i>Если пандус имеется – необходимо удалить п. 3.3</i>							




3.3	Пандус (внутри здания)	-	-	Нет	-	-	Пандус внутри здания отсутствует.	-	К
3.4	Лифт пассажирский (или подъемник) Если лифт (подъемник) отсутствует – необходимо оставить п. 3.4, остальные пункты удалить. Если лифт (подъемник) имеется – необходимо удалить п. 3.4								
3.4.	Лифт пассажирский (или подъемник)	-	-	Нет	-	-	Лифт пассажирский (или подъемник) не оборудован.	-	К
3.5	Дверь При описании данной функциональной зоны – необходимо указывать местоположение дверей. Здесь приводится описание дверей, установленных в коридорах (а не тех, которые ведут в помещения)								
Дверь, ведущая в начальную школу 1 этаж									
3.5.1	Ширина дверных и открытых проемов в стене	- 0,9 м, если дверные проемы находятся в несущих конструкциях, допускается уменьшать ширину дверного проема в свету до 0,8 м; - порог не более 0,014 м	п.6.1.5, п.6.2.4 СП 59.13330.2020	есть			Двери к лестницам двухстворчатые, каждая створка по 0,6 м, при открывании обеих створок 1,2м	Соответствует нормативу	К
3.5.2	Высота дверного порога	не более 0,014 м	п. 6.2.4 СП 59.13330.2020	есть			Высота порога 0,02 м	Не соответствует нормативу	К,О,С





3.5.3	Наличие контрастной маркировки на прозрачных полотнах дверей	- на двух уровнях: 0,9 - 1,0 м и 1,3 - 1,4 м. - контрастную маркировку допускается заменять декоративными рисунками или фирменными знаками, узорами и т.п. той же яркости.	п. 6.1.6 СП 59.13330.2020	есть			Контрастная маркировка только на одной створке	Не соответствует нормативу	С
3.5.4	Дверные ручки	имеют С- и П-образные формы, позволяющие инвалиду управлять ими одной рукой и не требующую применения слишком больших усилий или значительных поворотов руки в запястье	п. 6.4.3 СП 59.13330.2020	есть			Дверные ручки имеют удобную форму	Соответствует нормативу	К,О
<i>Дверь, ведущая к лестнице 1 этаж</i>									
3.5.5	Ширина дверных и открытых проемов в стене	- 0,9 м, если дверные проемы находятся в несущих конструкциях, допускается уменьшать ширину дверного проема в свету до 0,8 м; - порог не более 0,014 м	п.6.1.5, п.6.2.4 СП 59.13330.2020	есть			Двери к лестницам двухстворчатые, каждая створка по 0,65 м, при открывании обеих створок 1,2м.	Соответствует нормативу	К

3.5.6	Высота дверного порога	не более 0,014 м	п. 6.2.4 СП 59.13330.2020	есть		Высота порога 0,03 м	Не соответствует нормативу	К,О,С
3.5.8	Дверные ручки	имеют С- и П-образные формы, позволяющие инвалиду управлять ими одной рукой и не требующую применения слишком больших усилий или значительных поворотов руки в запястье. Следует использовать контрастные сочетания цветов в применяемом оборудовании (дверь – стена, ручка; санитарный прибор – пол, стена; стена – выключатели, средства визуальной информации и т. п.).	п. 6.4.1 п 6.4.3 СП 59.13330.2020	есть		Дверные ручки имеют удобную форму Отсутствует контраст стена-дверь-ручка двери	Соответствует Не соответствует нормативу	К,О
<i>Дверь, ведущая к лестнице 2 этаж</i>								




3.5.9	Ширина дверных и открытых проемов в стене	- 0,9 м, если дверные проемы находятся в несущих конструкциях, допускается уменьшать ширину дверного проема в свету до 0,8 м; - порог не более 0,014 м	п.6.1.5, п.6.2.4 СП 59.13330.2020	есть		Двери к лестницам двухстворчатые, каждая створка по 0,6 м, при открывании обеих створок 1,2м.	Соответствует нормативу	К
3.5.10	Высота дверного порога	не более 0,014 м	п. 6.2.4 СП 59.13330.2020	есть		Высота порога 0,03 м	Не соответствует нормативу	К,О,С
3.5.11	Наличие контрастной маркировки на прозрачных полотнах дверей	- на двух уровнях: 0,9 - 1,0 м и 1,3 - 1,4 м. - контрастную маркировку допускается заменять декоративными рисунками или фирменными знаками, узорами и т.п. той же яркости.	п. 6.1.6 СП 59.13330.2020	нет		Контрастная маркировка отсутствует	Не соответствует нормативу	С

3.5.12	Дверные ручки	<p>имеют С- и П-образные формы, позволяющие инвалиду управлять ими одной рукой и не требующую применения слишком больших усилий или значительных поворотов руки в запястье. Следует использовать контрастные сочетания цветов в применяемом оборудовании (дверь – стена, ручка; санитарный прибор – пол, стена; стена – выключатели, средства визуальной информации и т. п.).</p>	<p>п.6.4.1 п. 6.4.3 СП 59.13330.2020</p>	есть			<p>Дверные ручки имеют удобную форму</p> <p>Отсутствует контраст стена-дверь-ручка двери</p>	<p>Соответствует нормативу</p> <p>Не соответствует нормативу</p>	К,О
<i>Дверь, ведущая к лестнице 3 этаж</i>									
3.5.13	Ширина дверных и открытых проемов в стене	<p>- 0,9 м, если дверные проемы находятся в несущих конструкциях, допускается уменьшать ширину дверного проема в свету до 0,8 м; - порог не более 0,014 м</p>	<p>п.6.1.5, п.6.2.4 СП 59.13330.2020</p>	есть			<p>Двери к лестницам двухстворчатые, каждая створка по 0,6 м, при открывании обеих створок 1,2м.</p>	Соответствует нормативу	К



3.5.14	Высота дверного порога	не более 0,014 м	п. 6.2.4 СП 59.13330.2020	есть		Высота порога 0,03 м	Не соответствует нормативу	К,О,С
3.5.15	Наличие контрастной маркировки на прозрачных полотнах дверей	- на двух уровнях: 0,9 - 1,0 м и 1,3 - 1,4 м. - контрастную маркировку допускается заменять декоративными рисунками или фирменными знаками, узорами и т.п. той же яркости.	п. 6.1.6 СП 59.13330.2020	нет		Контрастная маркировка отсутствует	Не соответствует нормативу	С
3.5.16	Дверные ручки	имеют С- и П-образные формы, позволяющие инвалиду управлять ими одной рукой и не требующую применения слишком больших усилий или значительных поворотов руки в запястье	п. 6.4.3 СП 59.13330.2020	есть		Дверные ручки имеют удобную форму Отсутствует контраст дверь-ручка двери	Соответствует нормативу Не соответствует нормативу	К,О
3.6	Пути эвакуации (безопасные зоны) Эвакуационный выход находится в раздевалке. Для категорий С,О,К эвакуационным выходом является центральный.							



3.6.2	Ширина эвакуационных выходов (дверей)	не менее 1,2 м	п. 6.2.21 СП 59.13330.2020	есть		Дверь в раздевалку двухстворчатая ширина створок 0,8 и 0,4 м Высота порога 0,01 м	Не соответствует нормативу Соответствует нормативу	К,О
3.6.3	Ширина эвакуационных выходов (дверей)	не менее 1,2 м	п. 6.2.21 СП 59.13330.2020	есть		Дверь эвакуационная двухстворчатая. Ширина створок 0,8 и 0,25 м Высота порога 0,04 м Ручка С-образной формы	Не соответствует нормативу Не соответствует нормативу Не соответствует нормативу	К, О
3.6.4	Ширина горизонтальных участков путей эвакуации, а также пандусов	- ширина не менее 1,2 м - уклон не более 5%	п. 6.2.21 СП 59.13330.2020	есть		Ширина путей эвакуации 1,3 м и более	Соответствует нормативу	К.О
3.6.5	Двери на путях эвакуации	Имеет цвет, который с учетом освещенности при аварийном освещении будет обеспечивать контраст относительно цвета стены.	п. 6.2.23 СП 59.13330.2020	есть		Контраст стена-дверь имеется	Соответствует нормативу	С

3.6.6	Размеры входной площадки	- с пандусом не менее 2,2 x 2,2 м. - без пандуса не менее: при новом строительстве 1,6 x 2,2 м; при реконструкции или в рамках "разумного приспособления" 1,4x1,8м	п. 6.1.4 СП 59.13330.2020	есть		Размеры эвакуационной площадки с пандусом 1,3 × 5,8 м	Не соответствует нормативу	К,О
3.6.7	Ширина марша лестницы	- 1,35 м с числом людей, более 200 человек; - 1,6 м с числом людей более 600 человек; - 1,2 м с числом менее 200 человек;	п. 6.2.24 СП 59.13330.2020	есть		Ширина лестницы 5,8 м	Соответствует нормативу	К,О
3.6.8	Поручни лестниц	- с двух сторон лестничного марша; - при ширине лестницы 4 м и более установлены центральные двусторонние поручни.	п. 5.2.7 ГОСТ Р 51261-2017 п. 5.1.13 СП 59.13330.2020	есть		Поручни с обеих сторон лестницы, разделительный поручень отсутствует	Соответствует нормативу Не соответствует нормативу	О,С

3.6.9	Высота поручней лестницы	Высота поручня - 0,9 м. При двухуровневом - поручни должны быть расположены в одной вертикальной плоскости.	п. 5.1.13 СП 59.13330.2020; п. 5.2.7 ГОСТ Р 51261-2017	есть		Высота поручней 1,1 и 0,88 м	Не соответствует нормативу	О,С
3.6.10	Лестничный поручень	Перед нижним и верхним маршами лестницы следует предусматривать завершающие части поручней, которые должны быть горизонтальными и выступать за границы лестничных маршей на 0,3 м.	п. 5.1.13 СП 59.13330.2020, п. 5.2.7 ГОСТ Р 51261-2017	есть		Завершающие окончания поручней травмобезопасные Не выступают за границу лестничного марша на 0,3м	Соответствует нормативу Не соответствует нормативу	О,С
3.6.11	- Ширина проступи лестниц; - Высота подступенка	Ширину проступей следует принимать от 0,35 до 0,4 м - высоту ступеней от 0,12 до 0,15 м.	п. 5.1.12 СП 59.13330.2020	есть		Ширина проступи 0,4 м Высота подступенка от 0,14 до 0,19 м	Соответствует нормативу Не соответствует нормативу	О,С

3.6.12	Ограждения с поручнями у пандуса	<p>- двухстороннее ограждение с поручнями на высоте 0,9 и 0,7 м;</p> <p>- верхний и нижний поручни пандуса должны находиться в одной вертикальной плоскости с границами прохожей части пандуса (краем бортика).</p> <p>При перепаде высот входной площадки и поверхности тротуара не более 0,2 м допускается не менее чем с одной стороны устраивать пандус без поручня с уклоном не более 100%</p>	<p>п. 5.1.16, п. 6.1.2 СП 59.13330.2020;</p> <p>п. 5.2.6 ГОСТ Р 51261-2017</p>	есть			<p>Двухстороннее ограждение с поручнями имеется. Высота поручней высота 1,02 и 0,78 м,</p>	<p>Не соответствует нормативу</p>	К,О
3.6.13	Поручни пандусов	<p>имеют с обеих сторон участки, выходящие за пределы длины наклонного участка пандуса на примыкающие к этому участку горизонтальные площадки протяженностью не менее 0,3 м каждый</p>	<p>п. 5.2.6.1 ГОСТ Р 51261-2017</p>	есть			<p>Завершающие участки поручней не выходят за пределы длины наклонного участка пандуса</p>	<p>Не соответствует нормативу</p>	К,О

3.6.14	Расстояние между поручнями пандуса.	от 0,9 м до 1,0 м	п. 5.1.16 СП 59.13330.2020	есть		<p>Расстояние между поручнями 0,9 и 0,83 м</p> <p>Верхний и нижний поручни находятся не в одной плоскости</p>	<p>Не соответствует</p> <p>Не соответствует</p>	К,О
3.6.15	Уклон одного подъема (марша) пандуса.	<p>- от 30 до 40‰ (от 1:33 до 1:25) не более 15 м;</p> <p>- от 40 до 50‰ (от 1:25 до 1:20) не более 12 м;</p> <p>- от 50 до 60‰ (от 1:20 до 1:16,7) не более 9 м;</p> <p>- от 61 до 80‰ (от 1:16 до 1:12,5) не более 6 м;</p> <p>В стесненных условиях допускается увеличение уклона до 100‰ при длине его наклонных плоскостей до 5,0 м, при этом передвижение людей на кресле-коляске должно быть с помощью сопровождающих лиц.</p>	П. 5.1.14 СП 59.13330.2020	есть		Уклон пандуса от 176 до 194 ‰	Не соответствует	К


3.6.16	Горизонтальные площадки перед началом и после завершения пандуса	- при встречном движении: ширина – 1,8 м, длина – 1,5 м, при каждом изменении направления пандуса – 1,8 x 1,8 м; - при одностороннем движении: ширина – 1,5 м, длина – 1,5 м, при каждом изменении направления пандуса – 1,5 x 1,5 м.	п. 5.1.16 СП 59.13330.2020	есть			Горизонтальная площадка после завершения пандуса глубина 1,3м, ширина 1,1м	Не соответствует нормативу	К,О
3.6.17	Поверхность пандуса.	- нескользкая, выделена цветом или текстурой, контрастная относительно прилегающей поверхности; - допускается использовать металлические решетки с размерами ячеек 0,013 м x 0,018 м.	п. 5.1.17, п. 5.1.11, п. 5.1.18 СП 59.13330.2020	есть			Поверхность пандуса не очищена, занесена снегом, что препятствует эвакуации	Не соответствует нормативу	К
3.6.18	Зоны безопасности	- не менее одной пожаробезопасной зоны на этаж в пределах помещений одного пожарного отсека для инвалидов, которые не могут эвакуироваться самостоятельно. - на этажах имеющих эвакуационные выходы наружу, пожаробезопасные зоны не требуются.	П. 6.2.25 СП 59.13330.2020	нет		Х	Зоны безопасности в здании отсутствуют	Не соответствует нормативу	К, О, Г, С, У

Работа по адаптации объектов

№ п/п	Наименование функционально-планировочного элемента	Содержание	Виды работ
3.2	Лестница (внутри здания)	-Оборудовать на всех лестницах завершающие горизонтальные части поручня длиннее марша лестницы на 0,3 м (+/- 0,03 м). На поверхность поручней нанести рельефные обозначения этажей. Рекомендовано при наличии возможности установить вторые поручни у лестниц на этажи.	Текущий ремонт. Организационные мероприятия.
3.5	Дверь	-обеспечить контрастную маркировку прозрачных полотен дверей, контраст стена-дверь-ручка двери - занизить высоту порогов не более 0,014м	Текущий ремонт. Организационные мероприятия.
3.6	Пути эвакуации	-Установить эвакуационные двери шириной не менее 1,2м с высотой порога не более 0,014 м. -Довести поручни эвакуационной лестницы и пандуса до нормативного состояния. -Своевременно очищать поверхность пандуса от снега и наледи.	Текущий ремонт. Организационные мероприятия.
ОБЩИЕ требования к зоне		Привести в соответствие нормативным требованиям.	

II. Заключение по зоне:

Наименование структурно-функциональной зоны	Состояние доступности <*> (к пункту 3.4 Акта обследования)	Приложение		Рекомендации по адаптации (вид работы) <*> к пункту 4.1 Акта обследования
		№ на плане	№ фото	
1	2	3	4	5

<p>Пути (путей) движения внутри здания (в том числе путей эвакуации)</p>	<p>ДП-И (Г,У) – зона доступна полностью для инвалидов с нарушением слуха и нарушением умственного развития</p> <p>ВНД (К,О,С) – зона недоступна для инвалидов на креслах-колясках, инвалидов с нарушением опорно-двигательного аппарата, для инвалидов с нарушением зрения.</p>		<p>Текущий ремонт. Организационные мероприятия.</p>
--	---	---	---